

マナーアップキャンペーン

ディポット跡を直しましょう！

ディポット跡の目土(修復)方法



ディポット跡



ディポット跡に目土を入れます



入れた砂を足で平らにしてください



完成♪

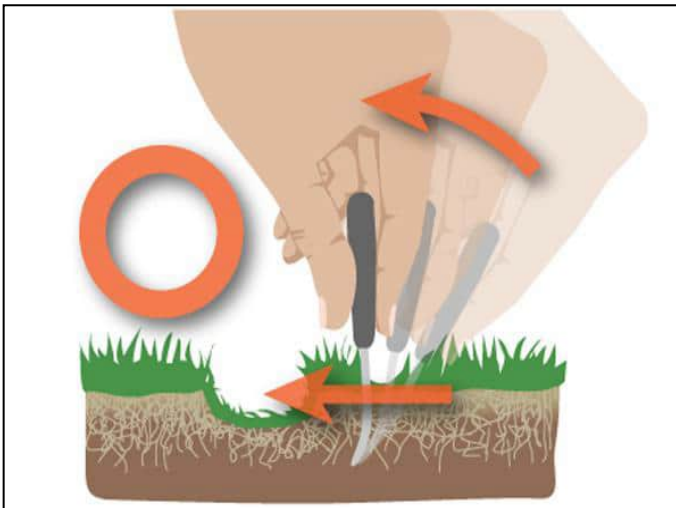
マスター室にて目土袋貸出中！

美里ロイヤルゴルフクラブ

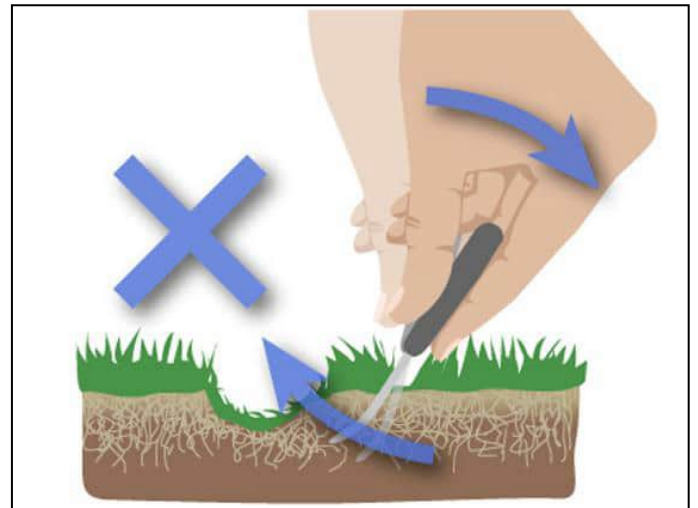
マナーアップキャンペーン

ボールマークを直しましょう！

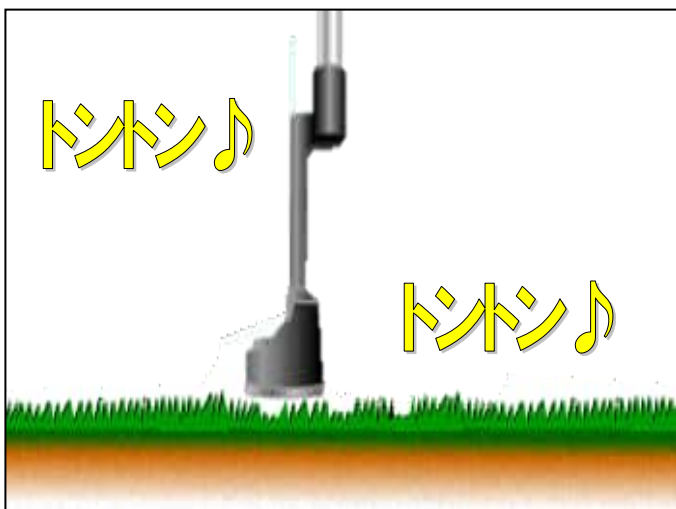
グリーンフォークの正しい使用方法



フォークを起こすようにして中央に寄せる。
これを四方から行う。



フォークの先端を持上げるのはNG。
芝の根が切れてしまう。



芝を直した後は、パターのソール部分で
ドンドンとならして下さい。



マナーアップキャンペーン

バンカーをならしましょう！

バンカーの正しい修復方法



《 ちょっとしたバンカー内の豆知識 》



バンカーの出入りは最短距離でボールの後方からアゴの低い場所から

バンカーレーキを一緒に持って入ると取りに行く時間が短縮します。

マナーアップキャンペーン

打込みに注意しましょう！

打込みは大きな怪我につながる極めて危険な行為です。前の組はもちろん、隣のコースにも十分注意したプレーをしましょう。

危険

隣のコースへの打込みが増えています。



**フオー
ー
ー!!**

大きな声で危険を知らせることがとても大切です。

美里ロイヤルゴルフクラブ